

## DESENHO



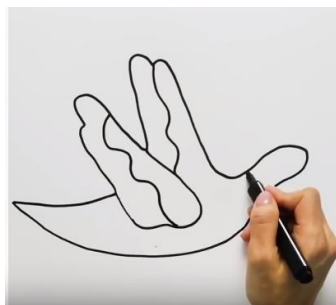
**CAMPOS DE EXPERIÊNCIAS:** TRAÇOS, SONS, CORES E FORMAS.

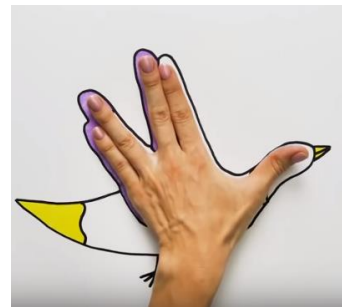
PARA DESENHARMOS, PODEMOS USAR NOSSAS MÃOS NA MAIORIA DAS VEZES, CERTO? COM ELAS, SEGURAMOS O LÁPIS, COLOCAMOS NO PAPEL E INICIAMOS O TRAÇO. GERALMENTE USAMOS UMA ÚNICA MÃO PARA TRAÇAR O QUE QUEREMOS, MAS DESSA VEZ VOU ENSINAR PARA VOCÊ UMA MANEIRA DE DESENHAR USANDO AS DUAS MÃOS AO MESMO TEMPO. COMO? VEJA A SEGUIR:



SE POSSÍVEL, ACESSE O LINK: [https://www.youtube.com/watch?v=qg-zuyb\\_c6w&t=1s](https://www.youtube.com/watch?v=qg-zuyb_c6w&t=1s)

MAS SE VOCÊ NÃO PUDER ASSISTIR AO VÍDEO, COM O AUXÍLIO DE UM ADULTO, VEJA A SEGUIR O PASSO A PASSO PARA FAZER UM LINDO PÁSSARO:

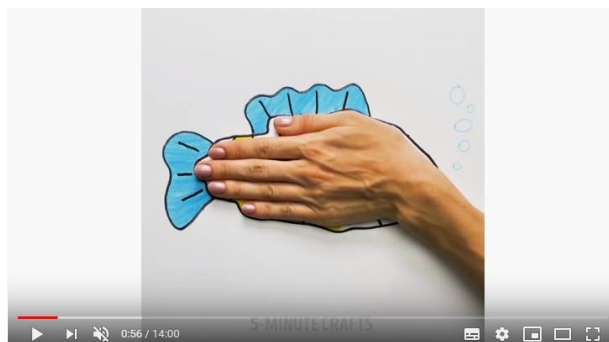




VOCÊ VIU QUE LEGAL? UMA DE SUAS MÃOS SERÁ O MOLDE PARA O NOSSO DESENHO E A OUTRA MÃO PARA RISCAR O TRAÇO. ESSE É SÓ UM EXEMPLO DO QUE PODEMOS FAZER, VEJA OS OUTROS, JÁ PRONTOS:



13 IDEIAS DE DESENHOS PARA CRIANÇAS



13 IDEIAS DE DESENHOS PARA CRIANÇAS

**NÃO SE ESQUEÇA DE PEGAR PAPEL E LÁPIS!**



13 IDEIAS DE DESENHOS PARA CRIANÇAS



13 IDEIAS DE DESENHOS PARA CRIANÇAS

AGORA É SÓ USAR A IMAGINAÇÃO E A CRIATIVIDADE PARA FAZER A RELEITURA DOS DESENHOS ACIMA OU CRIAR OS SEUS PRÓPRIOS DESENHOS.

## DESENHO

**CAMPOS DE EXPERIÊNCIAS:** ESCUTA, FALA PENSAMENTO E IMAGINAÇÃO.

VAMOS FALAR SOBRE ARTE? DENTRO DELA EXISTEM MUITAS FORMAS DE EXPRESSÃO, UMA DELAS É O AUTORRETRATO, JÁ OUVIRAM FALAR?

É QUANDO O ARTISTA EXPRESSA A VISÃO DE SI MESMO, COMO SE FOSSE UMA BIOGRAFIA (RELATO DA SUA PRÓPRIA HISTÓRIA), PORÉM ELE NÃO FARÁ ISSO COM PALAVRAS, MAS SIM, COM DESENHOS E PINTURAS.

Fonte: <http://enciclopedia.itaucultural.org.br/termo897/auto-retrato> - Acesso 08/04/2020

VAMOS TENTAR FAZER UM AUTORRETRATO? VOCÊ IRÁ PRECISAR DE:



**PAPEL**



**GUACHE**



**CANETA OU LÁPIS**



**ESPELHO**

### PASSO A PASSO:

- ☺ COLOQUE O PAPEL EM UMA SUPERFÍCIE RETA E DEIXE O ESPELHO APOIADO EM ALGUM LUGAR DE FORMA QUE VOCÊ CONSIGA SE OBSERVAR, PRINCIPALMENTE O ROSTO.
- ☺ COM A CANETA OU LÁPIS, VOCÊ INICIARÁ O SEU AUTORRETRATO.
- ☺ OBSERVE COMO SÃO SEUS OLHOS, SEU NARIZ, SUA BOCA, SEUS CABELOS E SUAS ORELHAS.
- ☺ CASO TENHA ALGUMA CARACTERÍSTICA ESPECÍFICA SUA (SARDAS, PINTAS, ETC.), FAÇA TAMBÉM.


**DICA:** UMA COISA BACANA PARA COLOCAR EM SEU AUTORRETRATO É A SUA PERSONALIDADE, MAS COMO?

VOCÊ COSTUMA SER SORRIDENTE? ENTÃO DESENHE UM BELO SORRISO!  
OU VOCÊ É MAIS TÍMIDO? DEMONSTRE ISSO EM SEU DESENHO.

**ABAIXO ALGUMAS IMAGENS PARA INSPIRAÇÃO!**



Fonte: <https://pt.vecteezy.com/arte-vetorial/377053-menininha-olhar-mesma-em-espelho> – Acesso 08/04/2020



Fonte: [https://br.freepik.com/vetores-gratis/conjunto-de-boca-de-homens-dos-desenhos-animados\\_6438558.htm](https://br.freepik.com/vetores-gratis/conjunto-de-boca-de-homens-dos-desenhos-animados_6438558.htm) – Acesso 14/04/2020

**AGORA É SÓ CRIAR! BOA ARTE PARA VOCÊ!**

**DICA:** COLOQUE SEU AUTORRETRATO EM ALGUM LOCAL PARA QUE TODOS POSSAM VER 😊

## DESENHO

**CAMPOS DE EXPERIÊNCIAS: O EU, O OUTRO E O NÓS.**

EM QUAL PLANETA VOCÊ ESTÁ? E O PAÍS EM QUE VOCÊ MORA? E O NOME DA SUA CIDADE? O NOME DA SUA RUA, VOCÊ SABE?

NOSSA! QUANTAS PERGUNTAS, NÃO É MESMO?!

MAS ELAS SÃO IMPORTANTES, SABIA? É ESSENCIAL VOCÊ SABER TODAS ESSAS INFORMAÇÕES E CONHECER TAMBÉM UM POUCO SOBRE OUTROS PAÍSES, CIDADES E LUGARES DIFERENTES DE ONDE VOCÊ MORA.

SE POSSÍVEL, ACESSE O LINK E VEJA O VÍDEO:

<https://www.youtube.com/watch?v=bvYeA1DWibU>

### ORA BOLAS



Palavra Cantada Ora Bolas

**UM RESPOSÁVEL PODERÁ TAMBÉM LER OU CANTAR A MÚSICA ABAIXO:**

OI, OI, OI... OLHA AQUELA BOLA, A BOLA PULA BEM NO PÉ, NO PÉ DO MENINO.

QUEM É ESSE MENINO?

ESSE MENINO É MEU VIZINHO!

ONDE ELE MORA?

MORA LÁ NAQUELA CASA!

ONDE ESTÁ A CASA?



A CASA TÁ NA RUA!

ONDE ESTÁ A RUA?

TÁ DENTRO DA CIDADE!

ONDE ESTÁ A CIDADE?

DO LADO DA FLORESTA!

ONDE É A FLORESTA?

A FLORESTA É NO BRASIL!

ONDE ESTÁ O BRASIL?

TÁ NA AMÉRICA DO SUL CONTINENTE AMERICANO CERCADO DE OCEANO DAS TERRAS  
MAIS DISTANTES DE TODO O PLANETA.

E COMO É O PLANETA?

O PLANETA É UMA BOLA QUE REBOLA LÁ NO CÉU

## HORA DO DESENHO!

EM UMA FOLHA, PRIMEIRO DESENHE O SEU PLANETA! DEPOIS, COMO É O SEU PAÍS?  
COMO É A SUA CIDADE? A SUA RUA E A SUA CASA?

## VOCÊ PODE USAR UMA FOLHA PARA FAZER CADA UM DOS REGISTROS

OLHEM COMO FICARAM OS DESENHOS DO MENINO:



**CASA**



**RUA**



**CIDADE**



**FLORESTA**



**BRASIL**



**PLANETA**

**BOA DIVERSÃO!**

## **OBSERVAÇÕES:**

Na Educação Infantil, as crianças recebem informações sobre a escrita quando: brincam com a sonoridade das palavras, reconhecendo semelhanças e diferenças entre os termos; manuseiam todo tipo de material escrito, como revistas, gibis, livros, fascículos, entre outros. O professor lê para a turma e faz o registro da produção.

Pais e responsáveis incentivem seus filhos durante as atividades, pois na Educação Infantil, a aprendizagem se dá por meio de interações e brincadeiras, com intencionalidade.