


CANTIGAS DE RODA

CAMPO DE EXPERIÊNCIA: ESPAÇOS, TEMPOS, QUANTIDADES, RELAÇÕES E TRANSFORMAÇÕES.

SENHORES PAIS OU RESPONSÁVEIS, AUXILIEM AS CRIANÇAS NA REALIZAÇÃO DAS ATIVIDADES PROPOSTAS.

INDIOZINHOS

UM, DOIS, TRÊS INDIOZINHOS
QUATRO, CINCO, SEIS INDIOZINHOS
SETE, OITO, NOVE INDIOZINHOS
DEZ NUM PEQUENO BOTE
IAM NAVEGANDO PELO RIO ABAIXO
QUANDO UM JACARÉ SE APROXIMOU
E O PEQUENO BOTE DOS INDIOZINHOS
QUASE, QUASE VIROU.




FONTE: <https://imagensemoldes.com.br/galinha-pintadinha-indiozinhos-png-03/>

SE POSSÍVEL, ACESSO O VÍDEO: <https://www.youtube.com/watch?v=tHMWHviO4Qw>

A CANTIGA FALA SOBRE OS ÍNDIOS. VAMOS DESCOBRIR ALGUMAS COISAS SOBRE ELES?

A MORADIA DELES NÃO É COMO A NOSSA,
ELES MORAM EM OCAS.



FONTE: <https://escola.britannica.com.br/artigo/oca/483413>

SUAS VESTIMENTAS SÃO DIFERENTES DAS NOSSAS.



FONTE: <http://portaldoprofessor.mec.gov.br/fichaTecnicaAula.html?aula=20451>

ELES PLANTAM, CAÇAM E PESCAM SEUS ALIMENTOS.



FONTE: <https://mirim.org/como-vivem/alimentacao>

SUAS BRINCADEIRAS TAMBÉM SÃO DIFERENTES.



FONTE: <https://demonstre.com/arco-e-flecha-brincadeira-indigena/>

AGORA, ESCOLHA UMA DAS CURIOSIDADES SOBRE OS INDÍGENAS E DESENHE COMO É EM SUA VIDA. PODE SER A MORADIA, VESTIMENTA, FORMA DE ADQUIRIR ALIMENTO OU AS BRINCADEIRAS.

VAMOS CONSTRUIR UMA OCA? PARA ISSO VOCÊ VAI PRECISAR:

GRAVETOS



COLA



FOLHA DE PAPEL



FONTE:FREEPIK.COM

COLE OS GRAVETOS NA FOLHA IMITANDO O FORMATO DE UMA OCA, AO FINAL, VOCÊ PODERÁ DESENHAR UM INDÍGENA AO LADO DA OCA, QUE TAL?

CANTIGAS DE RODA

CAMPO DE EXPERIÊNCIA: ESCUTA, FALA, PENSAMENTO E IMAGINAÇÃO.

SE ESSA RUA FOSSE MINHA

SE ESSA RUA, SE ESSA RUA FOSSE MINHA
EU MANDAVA, EU MANDAVA LADRILHAR
COM PEDRINHAS, COM PEDRINHAS DE BRILHANTE
PARA O MEU, PARA O MEU AMOR PASSAR
NESSA RUA, NESSA RUA TEM UM BOSQUE
QUE SE CHAMA, QUE SE CHAMA SOLIDÃO
DENTRO DELE, DENTRO DELE MORA UM ANJO
QUE ROUBOU, QUE ROUBOU MEU CORAÇÃO

SE EU ROUBEI, SE EU ROUBEI TEU CORAÇÃO
TU ROUBASTE, TU ROUBASTE O MEU TAMBÉM
SE EU ROUBEI, SE EU ROUBEI TEU CORAÇÃO
É PORQUE, É PORQUE TE QUERO BEM



SE POSSÍVEL, ACESSE O VÍDEO: https://www.youtube.com/watch?v=luZf_xTt_JU


A CANTIGA “SE ESSA RUA FOSSE MINHA”, FALA SOBRE A **RUA** ONDE A CRIANÇA MORA.
VAMOS DESCOBRIR MAIS SOBRE SUA RUA?

COM AJUDA DO SEU RESPONSÁVEL DESCUBRA O NOME DA SUA RUA.

OBSERVE O QUE TEM NELA, CASAS, CARROS ESTACIONADOS, PRÉDIOS, LOJAS, SE ELA É ASFALTADA OU DE TERRA, SE TEM BURACOS OU LOMBADAS, POSTES, PLACAS E ETC. AGORA, FAÇA UMA ILUSTRAÇÃO DE COMO É A RUA QUE VOCÊ MORA.

VOCÊ SABIA QUE EXISTEM REGRAS PARA QUE AS PESSOAS ANDEM PELAS RUAS, AFINAL, HÁ CARROS, CAMINHÕES E MOTOS QUE PODEM NOS MACHUCAR CASO NOS ATINJA.

VEJA SÓ ESSA CRIANÇA ATRAVESSANDO A RUA:



VOCÊ CONSEGUE DIZER O QUE ELAS ESTÃO FAZENDO DE ERRADO?

ISSO MESMO! ELAS ESTÃO ATRAVESSANDO FORA DA FAIXA DE PEDESTRES, CORRENDO E DESRESPEITANDO O AGENTE DE TRÂNSITO.

AGORA, FAÇA UMA ILUSTRAÇÃO MOSTRANDO A FORMA CORRETA DE O PEDESTRE ATRAVESSAR A RUA PARA NÃO SE MACHUCAR, LEMBRE-SE, O SEMÁFORO DEVE ESTAR VERMELHO PARA OS CARROS.

CASO SEJA POSSÍVEL, ASSISTA AO VÍDEO PARA APRENDER MAIS SOBRE AS REGRAS DE TRÂNSITO <https://www.youtube.com/watch?v=MrAQPdaah7g>

